

IX CONGRESO INTERNACIONAL DEPENDENCIA Y CALIDAD DE VIDA

Integración sociosanitaria: un balance de la realidad

6 y 7 de Noviembre de 2023

Auditori Axa. Barcelona

#EdadyVida2023



Fundación

Edad & Vida

**Objetivo: Coordinación de Recursos y
Necesidades Sociosanitarias**

Coste medio en España de plazas:



Hospitalarias



5.094 € al día* (152.820 €/mes) **Coste Total**
3.502 € al día * (108.562 €/mes) **Coste Planta**



Residenciales



70 € al día** (2.100 € al mes)



Sociosanitarias



100 € al día (3.000 € al mes)

*Fuente: Estimación de pesos y costes de los procesos hospitalarios en el Sistema Nacional de Salud: metodología y principales resultados. Ministerio de Sanidad. Gobierno de España.

**Fuente: (CSIC) en su informe "Estadísticas sobre residencias. Distribución de centros y plazas residenciales por provincia", de enero 2021, tras aplicar subida del IPC correspondiente.

Centros hospitalarios privados y públicos en cifras



Comunidad autónoma	Hospitales		
	Públicos	Privados	Total
Cataluña	62	142	204
Madrid	37	48	85
Andalucía	50	58	108
Canarias	11	22	33
Comunidad Valenciana	38	21	59
Galicia	15	18	33
País Vasco	22	20	42
Castilla y León	16	20	36
Murcia	11	16	27
Islas Baleares	11	14	25
Asturias	11	15	26
Navarra	4	6	10
Aragón	19	11	30
Extremadura	10	8	18
Castilla-La Mancha	18	7	25
Cantabria	4	3	7
La Rioja	4	3	7
Ceuta	1	0	1
Melilla	1	0	1
Total	345	432	777

Fuente: Ministerio de Sanidad, Catálogo Nacional de Hospitales 2022.
Nota: los complejos hospitalarios se computan como un único hospital.

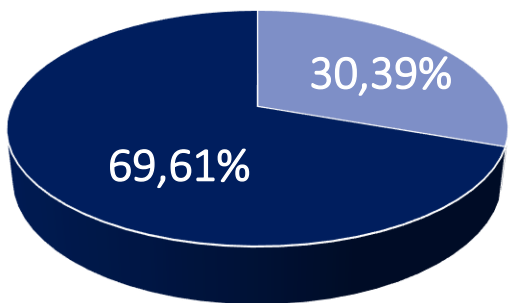
Centros hospitalarios privados y públicos por CCAA (%)



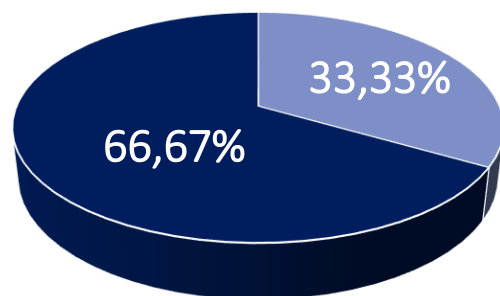
CCAA con **mayor** porcentaje de centros hospitalarios **privados**

CCAA con **menor** porcentaje de centros hospitalarios **privados***

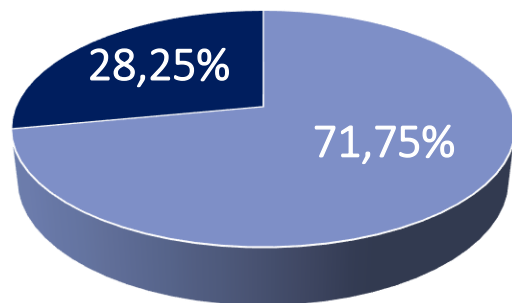
CATALUÑA



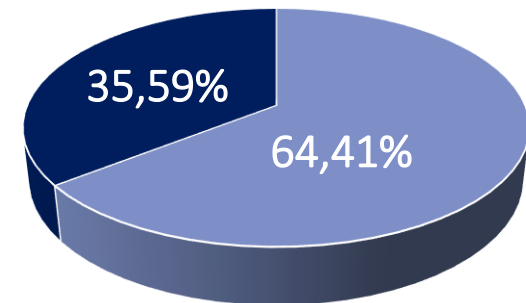
ISLAS CANARIAS



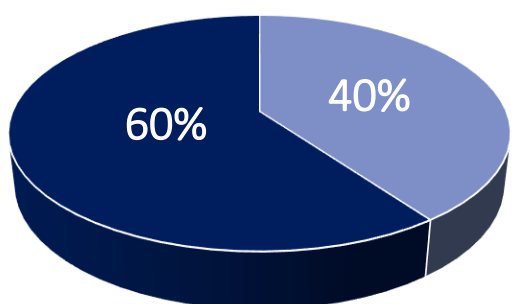
CAST. LA MANCHA



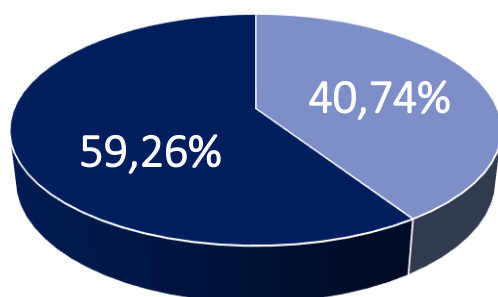
COM. VALENCIANA



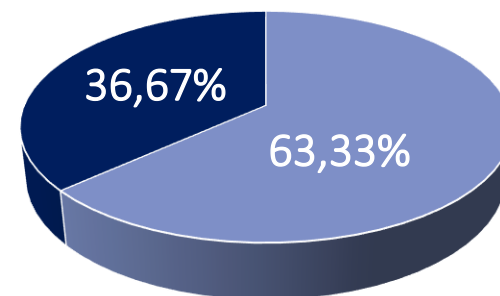
NAVARRA



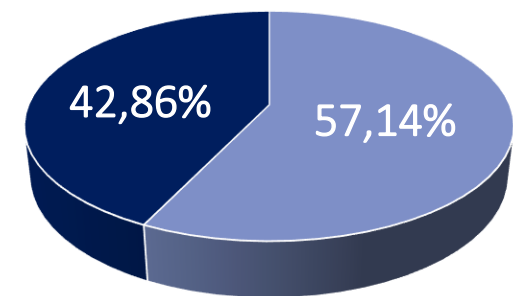
MURCIA



ARAGÓN



CANTABRIA



Privados

Públicos

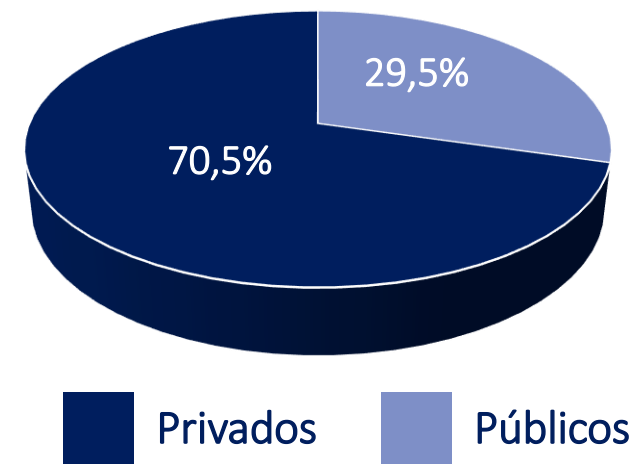
*No se incluyen las Ciudades Autónomas de Ceuta y Melilla.



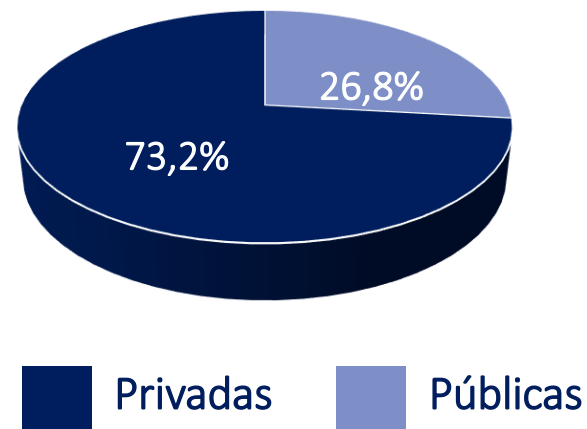
Centros residenciales: clasificación

- En todo el territorio nacional disponemos de **un total de 3.925 centros residenciales privados y 1.642 públicos**, de los cuales la mayoría se concentran en las comunidades de Castilla-La Mancha (284), Extremadura (210) y Castilla y León (200).
- En cuanto a **plazas**, de las 384.251 plazas disponibles -una cifra cambiante-, tenemos **281.332 plazas residenciales privadas** contra **102.919 plazas públicas**. Es decir, el 73,2% de plazas son privadas mientras que hay un 26,8% de plazas públicas.

CENTROS RESIDENCIALES



PLAZAS EN RESIDENCIAS



Centros residenciales privados y públicos por CCAA (%)



CCAA con **mayor** porcentaje de centros residenciales **privados**

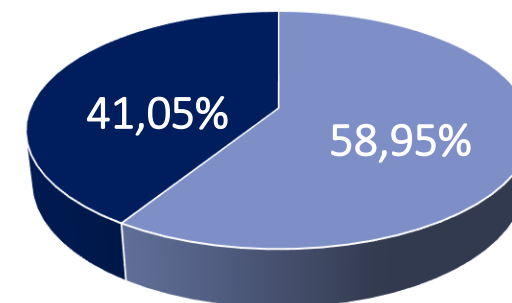
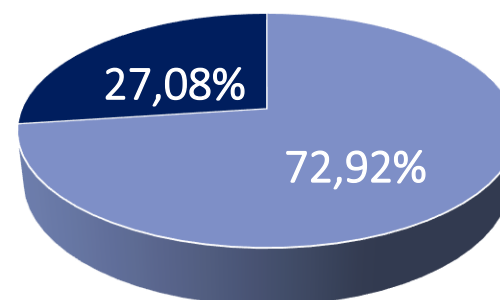
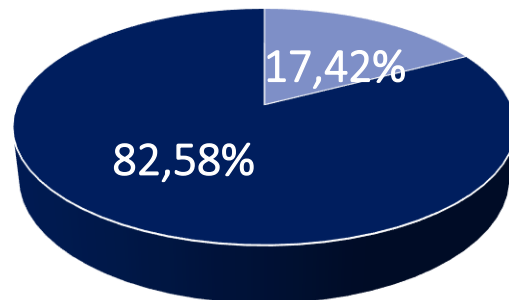
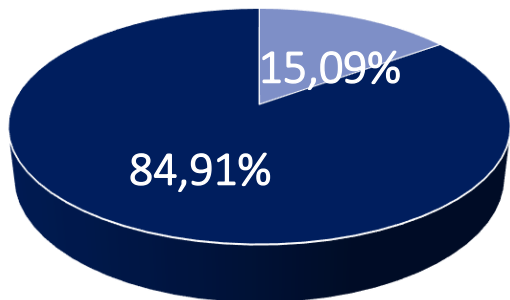
CCAA con **menor** porcentaje de centros residenciales **privados**

MADRID

CATALUÑA

EXTREMADURA

ISLAS CANARIAS

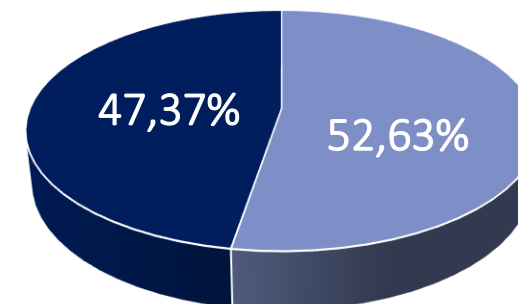
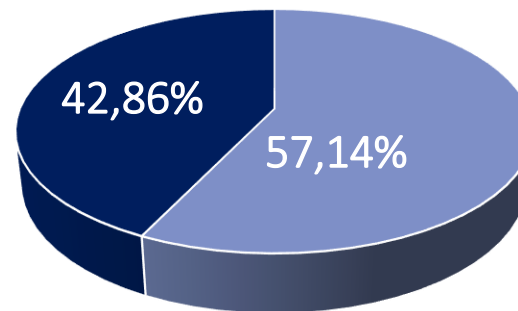
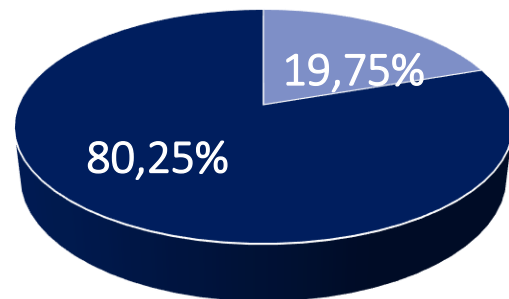
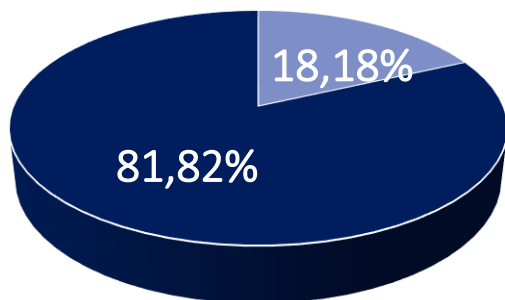


CANTABRIA

ASTURIAS

CAST. LA MANCHA

ISLAS BALEARES



Privados

Públicos

Grupos residenciales: dónde se encuentran presentes



Sólo Domusvi tiene presencia en todas las CCAA y con más de 10 centros en muchas de ellas, además es curioso cómo podemos ver gracias a la escala de colores como cada grupo tiene mayor presencia en una comunidad u otra:

- DOMUS VI: Galicia
- VITALIA HOME: Andalucía
- ORPEA: Madrid
- SANITAS: Madrid y Cataluña
- BALLE SOL: Madrid
- COLISÉE: Comunidad Valenciana, Castilla y León y Cataluña
- AMAVIR: Madrid
- CLECE: Castilla y León
- SAVIA: Comunidad Valenciana
- L'ONADA: Cataluña

CCAA	DOMUS VI	VITALIA HOME	ORPEA	SANITAS	BALLE SOL	COLISÉE	AMAVIR	CLECE	SAVIA	CASER	ARALIA	L'ONADA	KORIAN - SENIORS	Suma total
MADRID	17	7	23	17	11		21	1		3	4			104
CATALUÑA	12	5	4	11	5	9	5			2		19		72
ANDALUCÍA	14	26	9	1	6			4					8	68
C. VALENCIANA	15	1	3	2	7	13			22				2	65
CASTILLA LEÓN	9	4	2	2	3	11	1	21		2	7			62
GALICIA	30		2	2	3					2				39
CASTILLA MANCHA	11	4	1			1	5	1			8			31
PAÍS VASCO	10	3		5	1	3				5				27
ARAGÓN	3	9	1	1	3	1		2		1	1			22
BALEARES	6					1							6	13
CANTABRIA	2	1	1	1	1	1		2						9
NAVARRA	1			2			5							8
ASTURIAS	6				1	1								8
MURCIA	1		1		1	1	1			2				7
CANARIAS	1			1	2		3							7
LA RIOJA	1							1		1				3
EXTREMADURA	1									2				3
Suma total	140	60	47	45	44	42	41	32	22	20	20	19	16	548

Grupos residenciales: origen



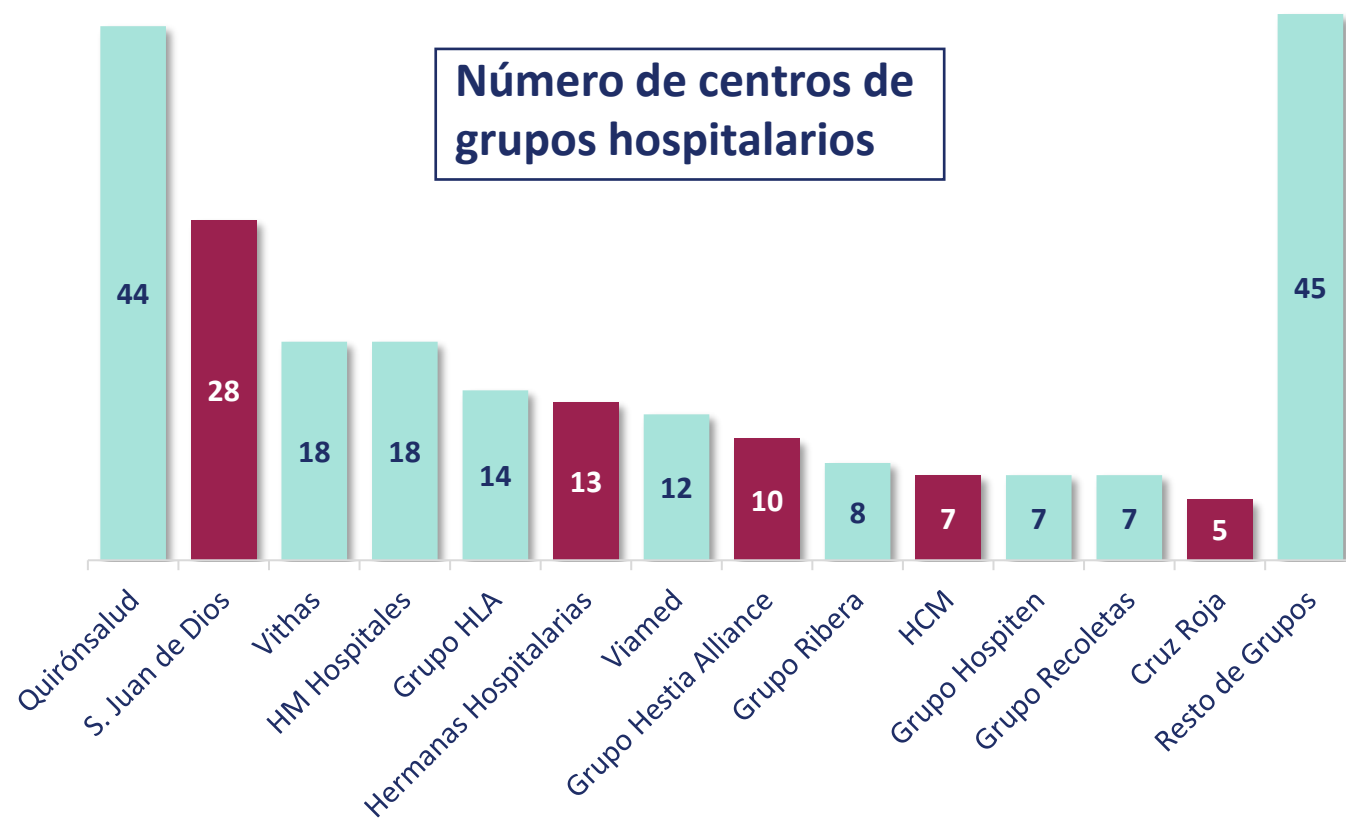
De los principales grupos de centros sociosanitarios en España, **cuatro de ellos no tienen origen español** (todos de origen francés) y **diez son de origen español.**

DOMUS VI (Francia)
MENSAJEROS DE LA PAZ (España)
VITALIA HOME (España)
ORPEA (Francia)
SANITAS (España)
BALLESOL (España)
COLISÉE (Francia)
AMAVIR (España)
CLECE (España)
SAVIA (España)
L'ONADA (España)
CASER (España)
ARALIA (España)
KORIAN-SENIORS (Francia)

Centros sociosanitarios: clasificación



- De los principales grupos hospitalarios (gráfico de la derecha), destacan **en color granate aquellos que cuentan con una rama sociosanitaria**.
- En el Catálogo Nacional de Hospitales aparecen **125 hospitales de carácter sociosanitario***, **80 de ellos privados** y **45 de ellos públicos**.



*Hospitales clasificados como “de media y larga estancia”.

Centros sociosanitarios: presencia en España



No hay presencia de hospitales de “media y larga estancia” (los que consideramos sociosanitarios) ni en Galicia, ni en Navarra, ni en Andalucía.

Destaca **Cataluña** con **72 centros**, seguido muy de lejos de la **Comunidad Valenciana**, con 7.

Comportamiento de los seguros privados sanitarios a la hora de asegurar asistencia socio-sanitaria

El seguro de dependencia

1. Los seguros privados de dependencia **COMPLEMENTAN** las ayudas que concede la Administración Pública
2. O ayudan a **AFRONTAR EL COPAGO** que se establece para alguna de dichas **mediante diferentes garantías que pueden ser:**
 - ❖ Dinerarias
 - ❖ De prestación de servicios



Qué cubren las entidades aseguradoras

- ❖ La **DEPENDENCIA SEVERA** y
- ❖ la **GRAN DEPENDENCIA**



Qué no cubren las entidades aseguradoras

- Prestaciones relacionadas con el **ámbito socio-sanitario, exceptuando:**
- ❖ las relativas a la teleasistencia centrada en cuidados a domicilio continuados y
 - ❖ asesoramiento en caso de dependencia.

Asegurados

2021	2022	Variación
128.881	106.208	-17,59%

Primas

2021	2022	Variación
13.471.893,91	10.339.516,10	-23,25%

Provisiones Técnicas

2021	2022	Variación
38.173.534,30	41.587.636,53	8,94%

Cómo incentivar los seguros de dependencia

En España no existe un desarrollo del seguro de dependencia similar a otras ramas de seguro.

- 1) **FALTA DE CONCIENCIACIÓN SOCIAL** respecto de situaciones de dependencia que pueden tener lugar en el futuro ...

Cultura Social

- 2) **FALTA DE COBERTURA** a la dependencia para **COMPLEMENTARLA** adecuadamente mediante la contratación de **SEGUROS PRIVADOS de dependencia.**

Adopción de medidas de tratamiento fiscal realmente incentivador

Diferenciado del resto de sistemas de previsión social – planes de pensiones, mutualidades de previsión social, planes de previsión asegurados y planes de previsión social empresarial –.



¿Cómo llevar a cabo esa protección?

Mediante **instrumentos y productos que garanticen que el ciudadano dependiente va a disponer de suficientes recursos para hacer frente al copago.**



¿Quién debe asumirlo?

El **sector privado** y, en este caso, el **sector asegurador, como complemento de las efectivas ayudas de las Administraciones Públicas.**



Coordinación



Sociosanitario

IX CONGRESO INTERNACIONAL DEPENDENCIA Y CALIDAD DE VIDA

Integración sociosanitaria: un balance de la realidad

6 y 7 de Noviembre de 2023

Auditori Axa. Barcelona

#EdadyVida2023



Fundación

Edad & Vida

¡Gracias!